


B&C EXACT 190 /KIDS > TK 301




BASIC
BY B&C

REGULAR FIT


- T-shirt à manches courtes
- Encolure ronde Exact double épaisseur
- Encolure ronde en côte 1x1 et élasthanne
- Bande de propreté dans l'encolure
- Base et bords de manche avec double surpiquûre
- Coupe tubulaire





 100% coton pré-rétréci à fil de chaîne continu (ring-spun)

ASH: 99% COTON PRÉ-RÉTRÉCI À FIL DE CHAÎNE CONTINU - 1% VISCOSE

 Single Jersey

 185 g/m²

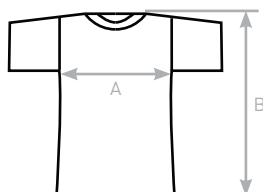
 3/4 - 5/6 - 7/8 - 9/11 - 12/14

 10 pces/polybag & 100 pces/carton



DUO
CONCEPT

B&C Exact 190 /women
& B&C Exact 190



SIZES [CM]

| | 1/2 | 3/4 | 5/6 | 7/8 | 9/11 | 12/14 |
|---------------------------------------|-----|-----|-----|-----|------|-------|
| B&C EXACT 190 /KIDS TK 301 | | | | | | |
| A HALF CHEST | - | 33 | 36 | 39 | 42 | 45 |
| B BODY LENGTH FROM NECK POINT | - | 43 | 46 | 51 | 56 | 63 |

